

Informacije o proizvodu

Delegirana uredba EU komisije 2019/2013

Informacije	Vrednost	Jedinica
1. Ime ili zaštitni znak isporučioaca:	FOX	
Naziv i adresa isporučioaca::	Vimport doo, Batajnički drum 23, Beograd	
2. Identifikaciona oznaka modela:	40DTV260G	
3. Klasa energetske efikasnosti za Standardni dinamički opseg (SDR)	(
4. Snaga u uključenom stanju za Standardni dinamički opseg (SDR)		W
5. Klasa energetske efikasnosti za Veliki dinamički opseg (HDR)		
6. Snaga u uključenom stanju za Visok dinamički opseg (HDR)		W
7. Snaga u isključenom stanju	0.0	W
8. Snaga u stanju pripravnosti		W
9. Snaga u umrežanom stanju pripravnosti		
10. Kategorija elektronskog ekrana	Televizor	
11. Odnos veličina	16 : 9	
12. Rezolucija ekrana (u pikselima)	1920 x 1080	piksela
13. Dijagonala ekrana		inča
14. Dijagonala ekrana	101	cm
15. Vidljiva površina ekrana		dm ²
16. Korišćena tehnologija panela	LCD sa LED	
17. Dostupna Automatska regulacija sjajnosti (ABC)	Ne	
18. Dostupan senzor za prepoznavanje glasa	Ne	
19. Dostupan senzor prisutnosti u prostoriji	Ne	
20. Frekvencija osvežavanja slike	60	Hz
21. Minimalna garantovana raspoloživost ažuriranja softvera i integrisanog softvera uređaja od datuma stavljanja na tržište (do):	3	(u godinama)
22. Minimalna garantovana raspoloživost rezervnih delova (do):	3	(u godinama)
23. Minimalno trajanje opšte garancije koju daje isporučilac (do):	3	(u godinama)
24. Tip napajanja:	Unutrašnje	
25. Spoljašnje napajanje (ako je priloženo uz proizvod, nije standardizovano)	Standardno ime	
	Ulazni napon	V
	Izlazni napon	V
26. Spoljašnje standardizovano napajanje (ako nije priloženo uz proizvod, drugo odgovarajuće napajanje)	Standardno ime	
	Potreban izlazni napon	V
	Potrebna minimalna jačina struje	A
	Potrebna frekvencija struje	Hz



7HKQLpNH NDUDNWHULVWLNH QDSDMDQMH
VQDJD SRWURãQMH :

9DF +]

VAŽNA BEZBEDNOSNA UPUTSTVA

UPOZORENJE

- ' \$ % , 67 (635 (ý , / , 23 \$ 6 1 2 6 7 2 ' 3 2 ä \$ 5 \$, / , (/ (. 7 5 , ý 1 2 * â 2 . \$ 1 (0 2 - 7 (. 2 5 , 6 7 , 7 , 3 5 2 ' 8 ä 1
- ' \$ % , 67 (635 (ý , / , 23 \$ 6 1 2 6 7 2 ' 3 2 ä \$ 5 \$, / , (/ (. 7 5 , ý 1 2 * â 2 . \$ 1 (, = / \$ ä , 7 (2 9 \$ - 8 5 (\$ - . ,

 <p>Ovaj bljesak munje sa simbolom strelice u jednakostraničnom trouglu upozorava korisnike na prisustvo neizolovanog opasnog napona unutar kućišta proizvoda koji može biti dovoljne veličine da predstavlja rizik od strujnog udara.</p>	<p>CAUTION</p> <p>RISK OF ELECTRIC SHOCK DO NOT OPEN</p> <p>Upozorenje: Da biste smanjili rizik od strujnog udara, nemojte skidati poklopac (ili poledinu). Unutra nema delova koje korisnik može servisirati.</p> <p>= D V H U Y L V L U D Q M H V H R E U D W L W H N Y D O L I L N R Y R V R E O M X</p>	 <p>Znak uzvika unutar jednakostraničnog trougla upozorava korisnike na prisustvo važnih uputstava za rad i održavanje (servisiranje) u uređaju.</p>
---	---	---

Ovaj uređaj ne bi trebalo da bude izložen vodi i nijedan predmet napunjen tečnošću, kao što je vaza, ne bi treba GD VH SRVWDYOMD QD XUHÿDM

OPREZ

- Opasnost od eksplozije ako se baterije nepravilno zamene.
- Zamenite samo ekvivalentnom vrstom baterije.
- Ne izlažite bateriju direktnoj sunčevoj svetlosti ili bilo kom drugom izvoru toplote.
- Osigurajte pravilno odlaganje istrošenih baterija.
- . DGD VH XWLNDp JD PUHâX XUHÿDMD NRULVWL NDR XUHÿDM JD XNOMXpLYDQM
- Da biste smanjili rizik od strujnog udara, nemojte obavljati nikakve druge servise osim onoga što je navedeno u uputstvu za upotrebu.
- Unutar televizora nema delova koje korisnik može da servisira; ne otvarajte kućište televizora.

VAŽNE INFORMACIJE

Ako televizor nije postavljen na dovoljno stabilnu lokaciju, može biti potencijalno opasan zbog pada. Mnoge povrede, posebno kod dece, mogu se izbeći preduzimanjem jednostavnih mera predostrožnosti kao što su:

- Korišćenje ormara ili postolja koje preporučuje proizvođač televizora.
- Koristite samo nameštaj koji može bezbedno d D L]GUâL WHOHYL]RU
- Uverite se da televizor ne visi preko ivice nosećeg nameštaja.
- Ne postavljajte televizor na visoki nameštaj (na primer, ormariće ili police za knjige) bez pričvršćivanja i nameštaja i televizora na odgovarajući oslonac.
- Ne postavljati televizore na tkaninu ili druge materijale postavljene između televizora i pratećeg nameštaja.
- Edukacija dece o opasnostima od penjanja na nameštaj da bi došla do televizora ili njegovih komandi.



Sigurna instalacija

Koristite kaiš za fiksiranje televizora da biste

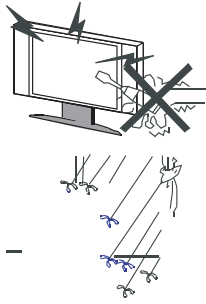
VSUHpLOL WHOHYL]RU GD VH RNUHQH/QHSUHG



1. **Pročitajte uputstva** - Sva bezbednosna uputstva i uputstva za upotrebu treba pročitati pre nego što počnete da koristite uređaj.
2. **Sačuvajte uputstva** - Bezbednosna uputstva i uputstva za upotrebu treba sačuvati za buduću upotrebu.
3. **Obratite pažnju na upozorenja** - Treba se pridržavati svih upozorenja na uređaju i u uputstvu za upotrebu.
4. **Sledite uputstva** - Sva uputstva za upotrebu treba da se poštuju.



5. **Voda i vlaga** - Uređaj ne treba koristiti u blizini vode
6. **Kolica i postolja** - Aparat treba da se koristi samo sa kolicima ili postoljem koje preporučuje proizvođač
7. **Montaža na zid ili plafon** - Uređaj treba da se montira na zid ili plafon samo prema preporuci proizvođača
8. **Ventilacija** - Uređaj treba da bude dobro postavljen tako da njegova lokacija ili položaj ne ometaju njegovu pravilnu ventilaciju.
9. **Toplota** - Ovaj uređaj treba postaviti dalje od izvora toplote kao što su radijatori, grejni registri i peći.
10. **Izvori napajanja** - Aparat treba da bude priključen na napajanje samo onako kako je opisano u uputstvu za upotrebu ili kako je označeno na uređaju.
11. **Uzemljenje ili polarizacija** - treba preduzeti mere predostrožnosti.
12. **Zaštita kabla za napajanje** - Kabl za napajanje treba da bude postavljen tako da se po njemu ne može hodati
13. **Čišćenje** - Aparat treba čistiti samo prema preporuci proizvođača
14. **Električni vod** - Spoljna antena treba da se nalazi dalje od dalekovoda.
15. **Uzemljenje spoljne antene** - Ako je spoljna antena povezana na prijemnik; antenski sistem mora biti uzemljen kako bi se zaštitio od napona i nakupljenog statičkog naelektrisanja.
16. **Periodi neupotrebe** - Kabl za napajanje uređaja treba da se izvuče iz utičnice kada se ne koristi duži vremenski period.
17. **Ulazak predmeta i tečnosti** - Treba paziti da predmeti ne padnu i da se tečnosti ne prosu u kućište kroz otvore.
18. **Uslovi koji zahtevaju servis** - Aparat treba da servisira kvalifikovano servisno osoblje kada:
 - Kabl za napajanje ili utikač su oštećeni.
 - Predmeti su pali ili je tečnost prosuta u uređaj.
 - Aparat je bio izložen kiši.
 - Čini se da uređaj ne radi normalno ili pokazuje značajnu promenu u performansama.
19. Ventilaciju ne treba ometati pokrivanjem ventilacionog otvora predmetima, kao što su novine, stolnjaci, zavese itd.
Na aparat ne bi trebalo da se stavljaju izvori otvorenog plamena, kao što su upaljene sveće.
Aparat treba da bude priključen na utičnicu sa zaštitnim uzemljenjem.



Upozorenje

Za rad ovog proizvoda koriste se visoki naponi.
Ne skidajte zadnji poklopac kućišta
obratite kvalifikovanom servisnom osoblju.

Upozorenje

pasnost od požara ili električnog udara, ne

Upozorenje

Nemojte ispuštati ili gurati predmete u otvor

Minimalne udaljenosti



Oprez

Ako televizor treba da se ugradi u pregradu ili na
atvoren, minimalna rastojanja se
moraju održavati.
Nagomilana toplota može smanjiti životni vek vašeg
televizora.

Oprez

Nikada nemojte stajati, oslanjati se, naglo gurati proizvod
ili njegovo postolje.
Posebnu pažnju treba obratiti na decu.

Oprez

a nestabilno postolje za
kolica, policu ili sto.
Ako padne, može doći do ozbiljnih povreda pojedinca i
oštećenja televizora.

Oprez

Kada se proizvod ne koristi duži vremenski period,
preporučljivo je da isključite kabl za napajanje
naizmeničnom strujom iz utičnice.

Oprez

svetlosti i drugim izvorima toplote. Ne postavljajte
televizijski prijemnik direktno na druge proizvode koji
emituju toplotu. Npr. Video kasetofoni, audio pojačala. Ne
blokirajte otvore za ventilaciju na zadnjem poklopcu
Ventilacija je neophodna da bi se sprečio električni kvar.

Oprez

oji se koristi u ovom proizvodu je napravljen od
stakla. Može se slomiti kada se proizvod ispusti ili primeni
silom. Pojedinci treba da budu oprezni kada rade sa
slomljenim staklom ako s



FOX[®]
be smart

UPUTSTVO ZA UPOTREBU

LED 5 & - & 7 * ; 0 3 Model: 40DTV260G

)WBMB 7BN ÝUP TUF LVQJMJ PWBK VSFêBK

FOX LED televizori su poznati po svojim odličnim performansama, kao po modernom, funkcionalnom i elegantnom dizajnu.

Pored toga, konstantno unapređujemo korisničku podršku, imamo veoma efikasnu i široku mrežu usluga, zbog kojih se naši ponosni kupci osećaju bezbedno.

Napravili ste pravi izbor.

Sada je vreme za uputstva, nisu komplikovana BMJ JI TF NPSBUF QSJESãBWBUI

SR